

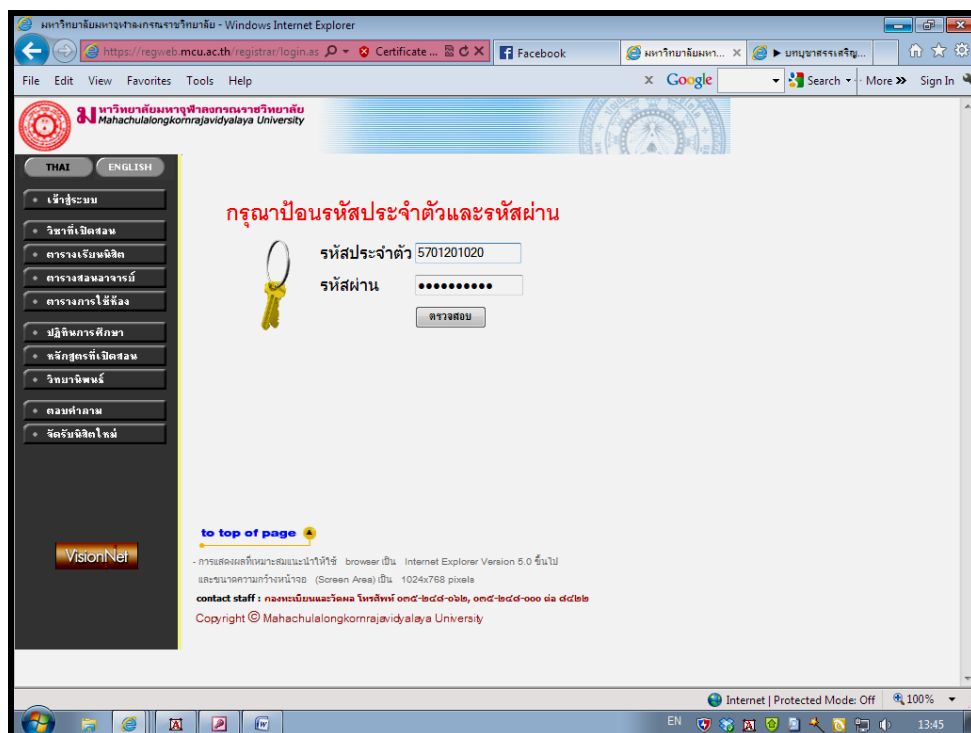
ขั้นตอนการลงทะเบียนเรียนออนไลน์ด้วยตนเอง

สำหรับนิสิตปริญญาตรี มหาวิทยาลัยมหาจุฬาลงกรณราชวิทยาลัย
เริ่มใช้ ปีการศึกษา ๒๕๕๗ ภาคการศึกษาที่ ๒ เป็นต้นไป
นิสิตสามารถลงทะเบียนเรียนออนไลน์ได้ตามวัน เวลาที่มหาวิทยาลัยกำหนด

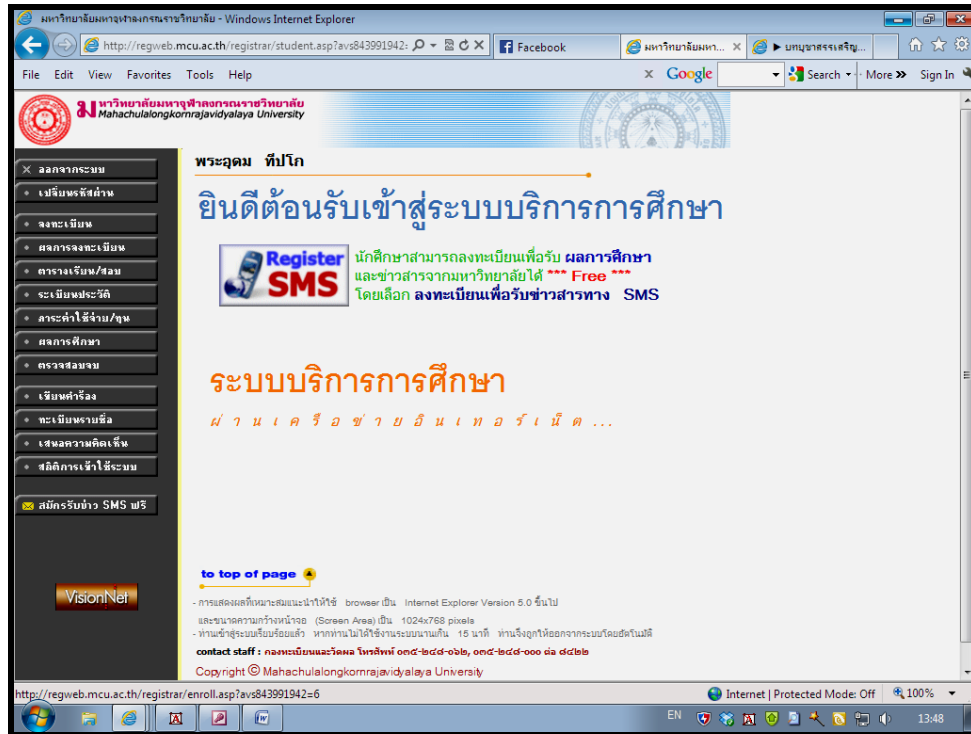


๑. เข้าเว็บไซต์บริการศึกษาของมหาวิทยาลัย <http://regweb.mcu.ac.th>

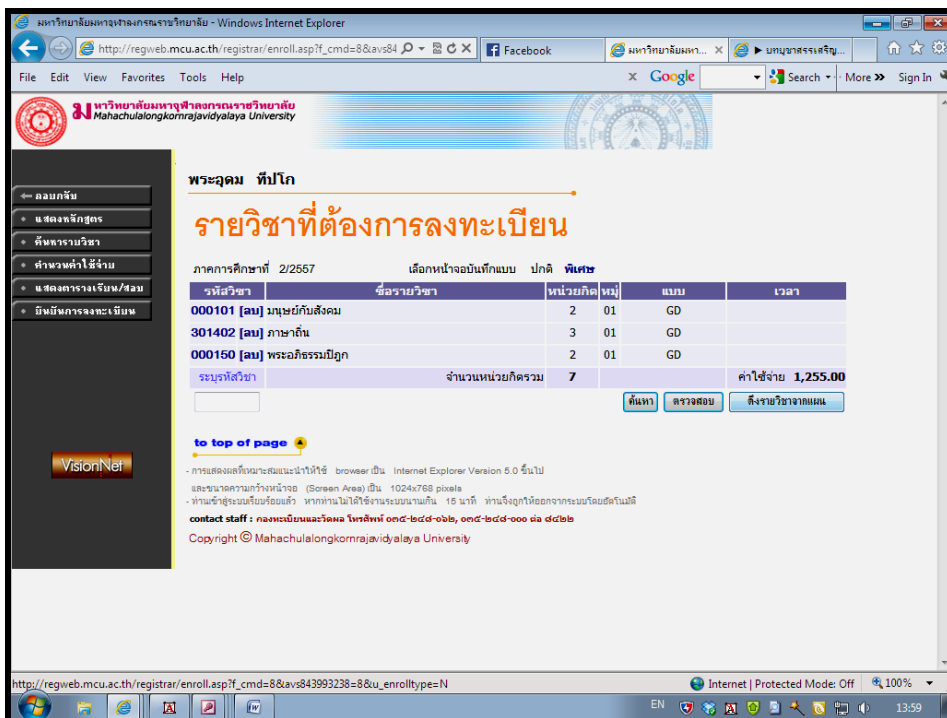
๒. คลิกเมนู “เข้าสู่ระบบ”



๓. ใส่รหัสประจำตัว และรหัสผ่าน แล้วกด “ตรวจสอบ”



๔. คลิกเมนู “ลงทะเบียน” ด้านซ้ายมือ



๕. คลิกเลือก “ดึงรายวิชาจากแผน”

๖. เมื่อดึงรายวิชาจากแผนแล้ว จะปรากฏรายวิชาทั้งหมดที่สามารถลงทะเบียนได้ ให้นิสิตตรวจสอบจำนวนและความถูกต้องของรายวิชา หากรายวิชาใดไม่ประสงค์จะลงทะเบียนให้กด (ลบ) วิชานั้นออก คงไว้เฉพาะรายวิชาที่ประสงค์จะลงทะเบียนเท่านั้น

๗. คลิกเลือกเมนู “ยืนยันการลงทะเบียน” ด้านซ้ายมือ

มหาวิทยาลัยมหามกุฏราชวิทยาลัย
Mahachulalongkornrajavidyalaya University

พระอุดม ทับโก

ยืนยันการลงทะเบียน

นี้คือโปรดตรวจสอบรายการลงทะเบียน
เมื่อนี้คิดมันใจแล้วให้กดปุ่ม **กรุณาคลิกปุ่ม**

[ยืนยันการลงทะเบียน](#)

รหัสวิชา	ชื่อรายวิชา	แบบการศึกษา	หน่วยกิต	หมู่
000101	มนุษยกับสังคม Man and Society	GD	2	1
000150	พระอภิธรรมปิฎก Abhidhamma Pitaka	GD	2	1
301402	ภาษาถิ่น Dialects	GD	3	1
จำนวนหน่วยกิตรวม				7

รหัสวิชา	ชื่อรายวิชา	หมู่	สอบกลางภาค	สอบปลายภาค
000101	มนุษยกับสังคม Man and Society	1	-	-
000150	พระอภิธรรมปิฎก Abhidhamma Pitaka	1	-	-
301402	ภาษาถิ่น Dialects	1	-	-

หมายเหตุ C = Lecture L = Lab R = ประชุม S = Self Study T = สิว

๘. กต “ยืนยันการลงทะเบียน”

มหาวิทยาลัยมหามกุฏราชวิทยาลัย
Mahachulalongkornrajavidyalaya University

พระอุดม ทับโก

ยืนยันการลงทะเบียน

Congratulations!

* ระบบทำการสำเร็จ *

กรุณา **Click ที่ปุ่ม**เพื่อจบผลการลงทะเบียน

[ผลลงทะเบียน](#)

ให้นี้ติดต่อตรวจสอบยอดเงินค่าลงทะเบียนทั้งหมด แล้วนำยอดดังกล่าวไปทำการชำระเงินที่ธนาคาร

ท่านมียอดเงินค้างชำระทั้งหมด **1,255.00 บาท**

[to top of page](#)

การแสดงผลนี้มาจากโปรแกรมเบราว์เซอร์ (Internet Explorer Version 5.0 รุ่นไป
และขนาดความกว้างหน้าจอ (Screen Area) เป็น 1024x768 pixels
- ท่านเข้าสู่ระบบเรียบร้อยแล้ว หากท่านไม่ใช้โปรแกรมระบบภายใน 15 นาที ท่านจะถูกให้ออกจากระบบโดยอัตโนมัติ
contact staff : กองทะเบียนและวิชา โทรทัศน์ ๐๓๔-๒๔๔-๐๒๒, ๐๓๔-๒๔๔-๐๐๐ ถึง ๔๕๒๒
Copyright © Mahachulalongkornrajavidyalaya University

๙. เมื่อกตยืนยันการลงทะเบียนแล้วจะปรากฏหน้าต่าง “ระบบทำการสำเร็จ” ให้กดปุ่ม “ผลการลงทะเบียน”

มหาวิทยาลัยมหาดไทย - Windows Internet Explorer
 http://regweb.mcu.ac.th/registrar/enroll_result.asp

มหาวิทยาลัยมหาดไทย
 Mahachulalongkornrajavidyalaya University

MAHACHULALONGKORNRAJAVIDYALAYA UNIVERSITY.
 office of the registrar

พระอุดม ทับโก

ผลลงทะเบียน


ปีการศึกษา 2557 / 1 2

พิมพ์ใบแจ้งยอดการชำระหนี้ธนาคาร

รหัสวิชา	ชื่อรายวิชา	แบบการศึกษา	หน่วยกิต	หมู่	เกรด
000101	มนุษยกับสังคม Man and Society	GD	2	1	
000150	พระภิกษกรรมมีถุก Abhidhamma Pitaka	GD	2	1	
301402	ภาษาถิ่น Dialects	GD	3	1	
จำนวนหน่วยกิตรวม 7					

ประวัติการชำระเงินลงทะเบียน

ลำดับ	วันที่/รหัส	รายการ	ชื่อรายวิชา	หน่วย	หมู่	พิมพ์
1	15 ก.ย. 2557	วิชา		กิต		เมื่อ
	000101	ลง	มนุษยกับสังคม Man and Society	2	1	

๑๐. จะปรากฏหน้าต่างผลการลงทะเบียนให้นิติตรตรวจสอบความถูกต้องอีกครั้งหนึ่ง หากต้องการพิมพ์เอกสารใบแจ้งยอดชำระหนี้ให้คลิกที่เครื่องหมาย  เพื่อพิมพ์ใบแจ้งยอดการชำระหนี้

โดยสามารถชำระค่าเทอมผ่าน ๓ ช่องทาง ดังนี้

- ๑) ผ่านธนาคารทหารไทย
- ๒) ผ่านกลุ่มงานการเงิน อาคารสำนักงานอธิการบดี มจร วังน้อย ตั้งแต่วันที่ ๒๔ ตุลาคม ๒๕๕๗ เป็นต้นไป
- ๓) ผ่านส่วนประเมินผลการศึกษา สำนักทะเบียนและวัดผล อาคารเรียนรวม โซนซี ห้อง C300

ติดต่อสอบถามเพิ่มเติม โทร. ๐๓๕-๒๔๘๐๖๒

- * หยอดชำระหนี้ หากเกินกำหนดจะถูกปรับวันละ ๒๐ บาทสำหรับนิสิตรหัส ๕๘ ขึ้นไป สำหรับนิสิต ๕๙ หากเกินกำหนดจะถูกปรับวันละ ๕๐ บาท
- * นิสิตที่ค้างชำระ ไม่สามารถลงทะเบียนผ่านระบบออนไลน์ได้
- * นิสิตที่ไม่ประเมินอาจารย์ผู้สอน ไม่สามารถลงทะเบียนผ่านระบบออนไลน์ได้
- * นิสิตเทียบโอนและนิสิตที่ประสงค์จะลงทะเบียนเรียนซ่อมเสริม ให้ยื่นคำร้องที่ส่วนทะเบียนนิสิต สำนักทะเบียนและวัดผล